

CONEN MOUNTS

Höhenverstellungssysteme für (interaktive) Displays ab 70"

Elektrisch höhenverstellbares System mit Doppelsäulen zur Wandmontage
– VESA 800/ 1000/ 1200

SCETADW..

Teleskopierbare, Doppelaluminium-hubsäulen mit XL-Rahmen zur Aufnahme von Displays. System zur Wandmontage mit Stellfüßen.

Für alle Artikel dieser Doppelseite:

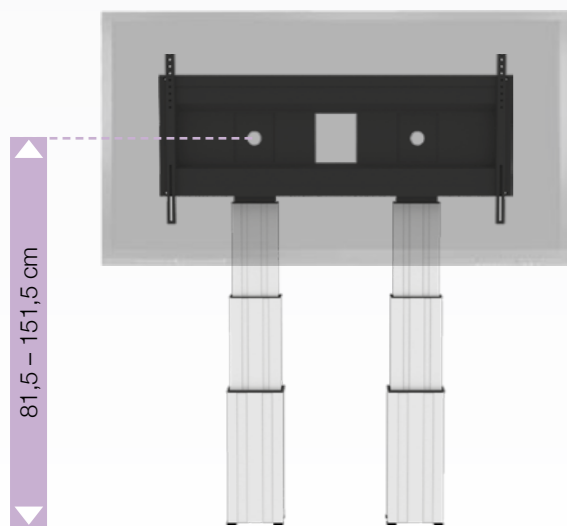
- Rahmen zur Aufnahme aller 70" – 120" Displays
- VESA horizontal: 800/ 1000/ 1200
VESA vertikal: 200 – 600
- Für sehr schwere Displays geeignet
- Geeignet zur Montage an massiver Wand (Zubehör für Leichtbauwandmontage S. 94, CCEWSWBD oder PSTSCETA)
- Standardwandabstand: 7 cm (Zubehör für andere Wandabstände ab S. 95)
- Maximale Belastung < 250 kg
- 4 Bodenausgleichsfüße je Säule



Abbildung zeigt: SCETADW3535



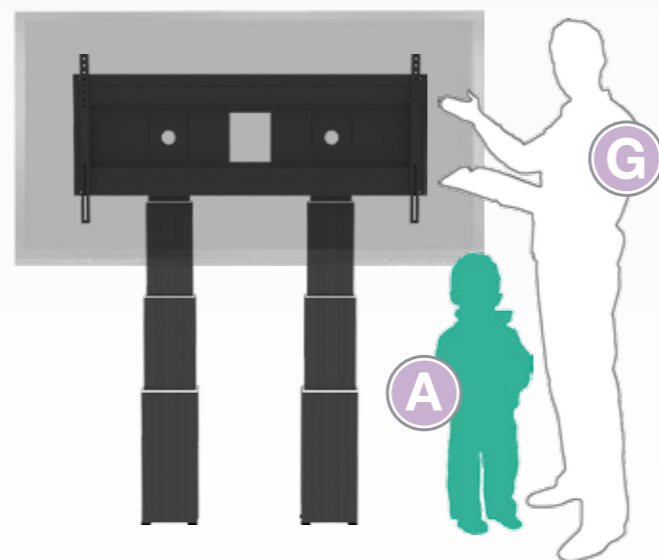
Abbildung zeigt: SCETADW mit Clevertouch Plus Display



- 2 x 35 cm Hub
- für Kindergarten bis Erwachsene

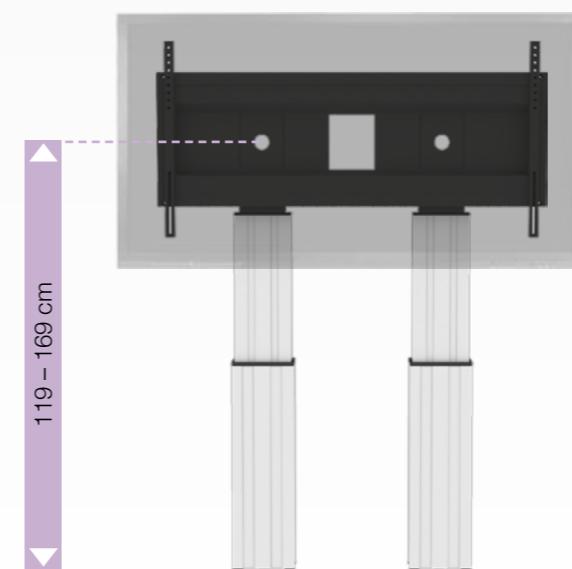
Säule natur eloxiert

Art.-Nr. SCETADW3535



Säule schwarz eloxiert

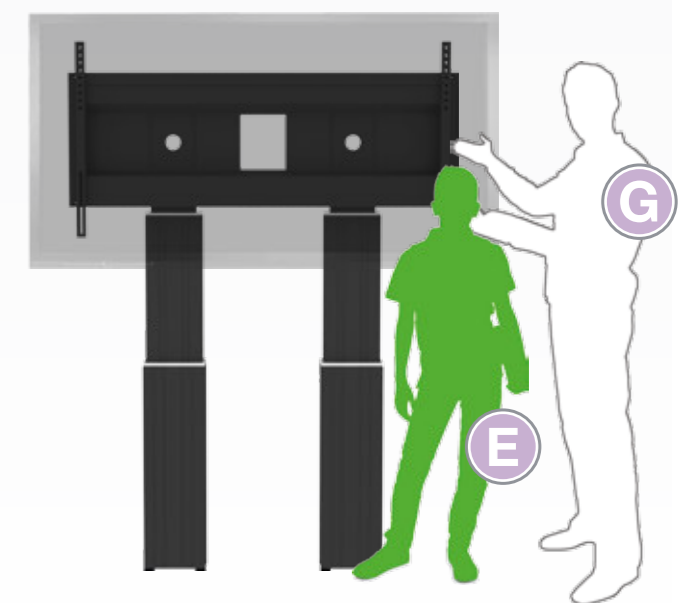
Art.-Nr. SCETADW3535B



- 50 cm Hub
- für weiterführende Schule und Erwachsene

Säule natur eloxiert

Art.-Nr. SCETADW



Säule schwarz eloxiert

Art.-Nr. SCETADWB