

CONEN MOUNTS

Höhenverstellungssysteme für (interaktive) Displays ab 70"

Elektrisch höhenverstellbare Systeme mit Bodenplatte – VESA 800/ 1000/ 1200

SCEXLP..

Teleskopierbare, zentrale Aluminium-hubsäule mit XL-Rahmen zur Aufnahme von Displays. System zur Wandmontage mit Bodenplatte.

Für alle Artikel dieser Doppelseite:

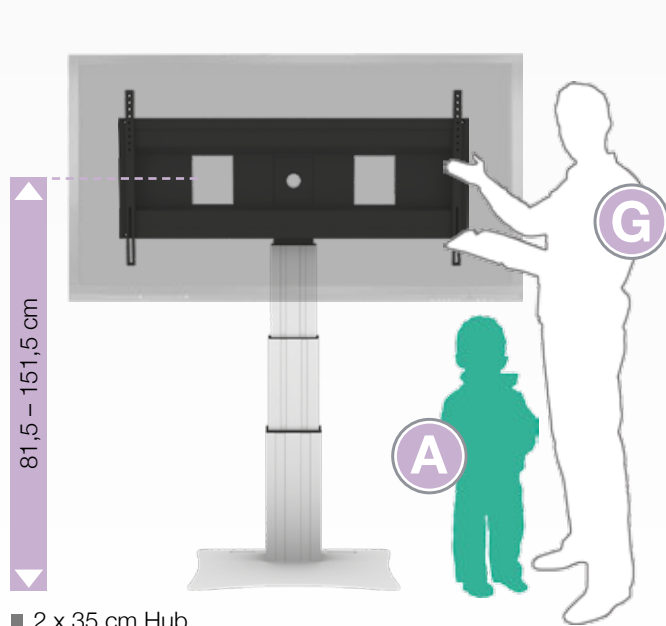
- Rahmen zur Aufnahme aller 70" – 120" Displays
- VESA horizontal: 800/ 1000/ 1200
VESA vertikal: 200 – 600
- Für schwere & große Displays geeignet
- Geeignet zur Montage an massiver Wand oder an Leichtbauwänden
- Standardwandabstand: 7 cm (Zubehör für andere Wandabstände ab S. 95)
- Maximale Belastung < 150 kg
- 0,8 cm starke Bodenplatte, RAL 9006 Weißaluminium



Abbildung zeigt: SCEXLP3535



Abbildung zeigt: SCEXLP3535 mit Clevertouch Plus Display



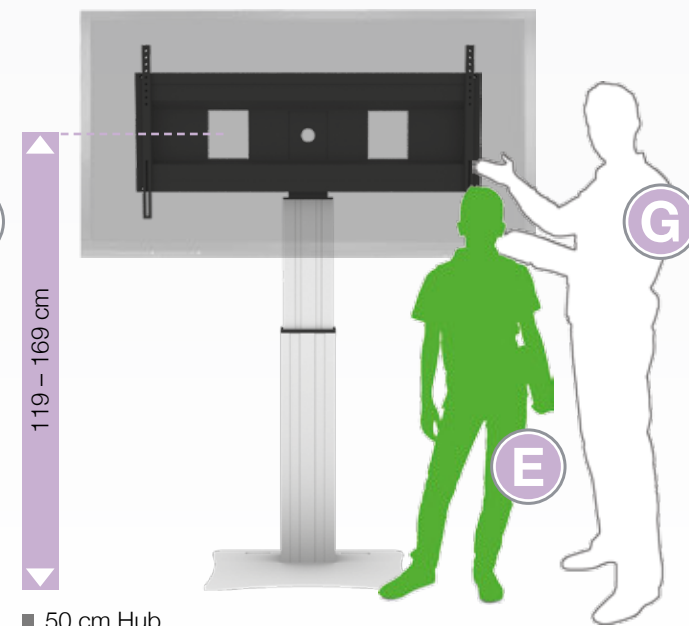
- 2 x 35 cm Hub
- für Kindergarten bis Erwachsene

Säule natur eloxiert

Art.-Nr. SCEXLP3535

Säule schwarz eloxiert

Art.-Nr. SCEXLP3535B



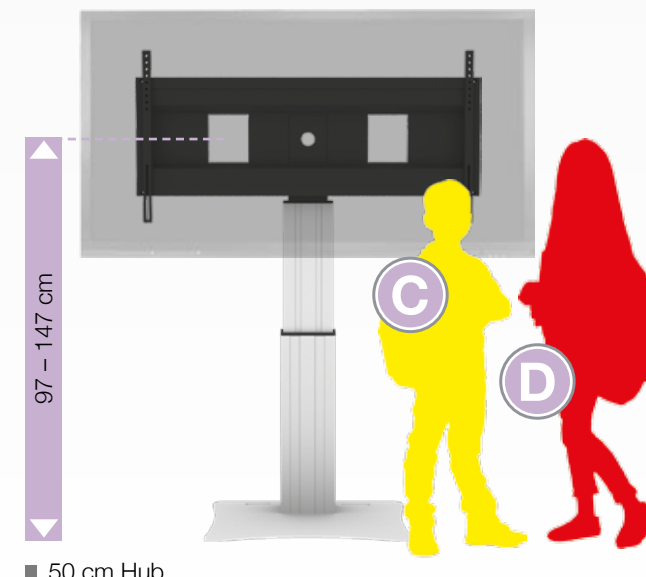
- 50 cm Hub
- für weiterführende Schule und Erwachsene

Säule natur eloxiert

Art.-Nr. SCEXLP

Säule schwarz eloxiert

Art.-Nr. SCEXLPB



- 50 cm Hub
- für Grundschule

Säule natur eloxiert

Art.-Nr. SCEXLP

Säule schwarz eloxiert

Art.-Nr. SCEXLPB

Zubehör

Fußschalter mit 2 Tastern

- Einfache Bedienung mit dem Fuß
- Farbe: grau

Art.-Nr. REM-FOOT



Weiteres Zubehör finden Sie ab Seite 90.