

CONEN MOUNTS

Höhenverstellungssysteme für (interaktive) Displays ab 70"

Zubehör
weiteres ab Seite 90



1 Ablage seitlich

- Maße, B/T: 45 x 32,5 cm
- Montage links und rechts möglich

Art.-Nr. LAP4-..



Fußschalter mit 2 Tastern

- Einfache Bedienung mit dem Fuß
- Farbe: grau

Art.-Nr. REM-FOOT



Abschließbare Mini-PC Halterung

Zur Verwendung mit FUJITSU Esprimo Q-Serie. Montage rechts oder links unter der Mittelfläche.

Art.-Nr. MINI-FUJI

Modell

SCEXLW

System zur Montage an:

- massiven Wänden

Seite 44 – 45

SCEXLP

System zur Montage an:

- massiven Wänden
- Leichtbauwänden

Seite 46 – 47

SCEXL

Fahrbares System:

- 4 Rollen, 2 feststellbar
- H-Fahrgestell

Seite 48 – 49

SCEXLG

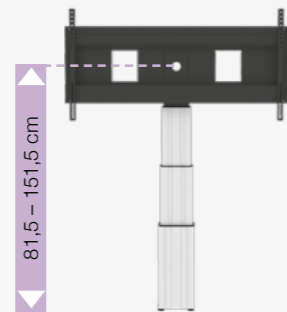
Fahrbares System:

- 4 Rollen, 2 feststellbar
- H-Fahrgestell, mit Griffen


Seite 50 – 51

HUB: 2 x 35 cm (81,5 – 151,5 cm)
Kindergarten bis Erwachsene

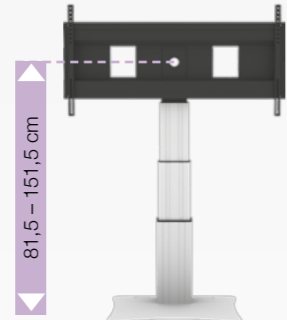
SCEXLW3535




SCEXLW3535B



SCEXLP3535

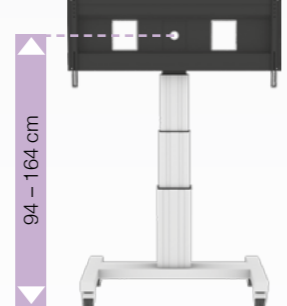


SCEXLP3535B



HUB: 2 x 35 cm (94 – 164 cm)
Kindergarten bis Erwachsene

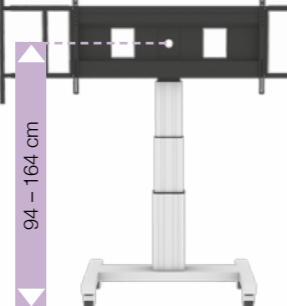
SCEXL3535




SCEXL3535B



SCEXLG3535

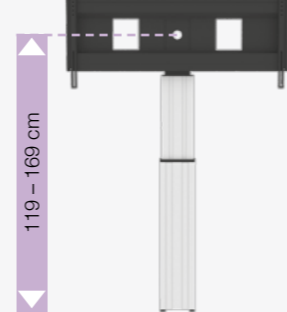


SCEXLG3535B

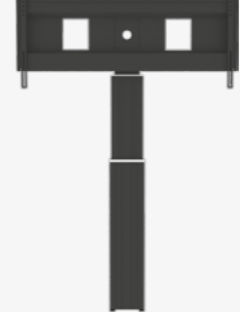


HUB: 50 cm (119 – 169 cm)
Weiterführende Schule und Erwachsene

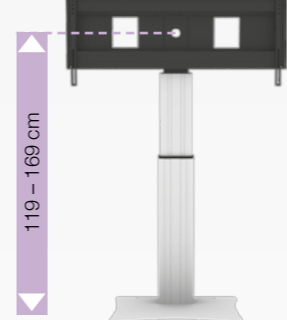
SCEXLW



SCEXLWB



SCEXLP

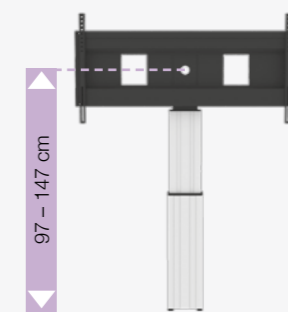


SCEXLPB




HUB: 50 cm (97 – 147 cm)
Grundschule

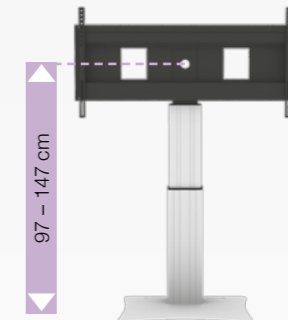
SCEXLWL




SCEXLWLB



SCEXLPL

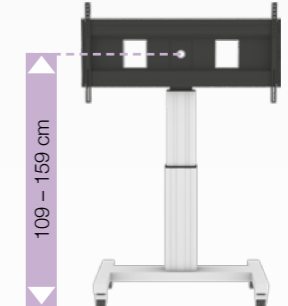


SCEXLPLB




HUB: 50 cm (109 – 159 cm)
Grundschule und weiterführende Schule

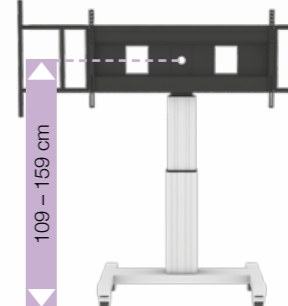
SCEXL



SCEXLB



SCEXLG



SCEXLGB

